



College voor Examens

JE EXAMENROOSTER

- HULPMIDDELEN

- SITES MET

EXAMENINFORMATIE

- SLIMME TIPS

- LAKS KLACHTENLIJN

- SLAAG-ZAKREGELING

EN NOG VEEL MEER

2012

wmbo

EXAMENKRANT

13^e editie

EXAMENKRANT 2012 vmbo

13e editie

Op welke dag heb ik examen? Hoe laat? Wat mag ik bij me hebben? Waar moet ik aan denken? Bij wie kan ik terecht als iets misloopt? Wanneer zijn de herkansingen?

Wat staat straks op mijn cijferlijst?

De antwoorden op al deze en meer vragen staan in de Examenkrant.

Veel succes met je examen!

- 3 Praktijkexamen
- 4 Exameninformatie op het WWW
- 5 Je examen op de computer
- 6 Invulrooster vmbo BB en KB
- 7 Examenrooster vmbo KB, GL/TL
- 8 Examenhulpmiddelen
- 10 Zo maak je slim je examen
- 11 Spieken en zo
- 12 Heb je een vraag of klacht over je examen? Vertel het LAKS
- 13 Wanneer mag je herkansen of inhalen
- 14 Wat staat er straks op je cijferlijst
- 15 Geslaagd!



PRAKTIJK EXAMEN

Hieronder staat hoe zwaar je cijfer meetelt

Jouw praktijkexamen

Je docent weet precies wanneer je praktijkexamen doet, hoe het examen eruit gaat zien en welke hulpmiddelen je mag gebruiken.

Zo zwaar telt je cijfer

vmbo BB en KB

Je cijfer voor het praktijkexamen is meteen ook je centraal examencijfer voor dit vak. De theorievragen zitten al in je praktijkexamen (cspe). Daarvoor hoef je dus niet apart centraal schriftelijk examen te doen.

vmbo GL

Wordt op jouw school de theorie van je beroepsgerichte vak tegelijk met de praktijk getoetst (cspe)? Je cijfer voor je praktijkexamen is dan meteen ook je centraal examencijfer. Doe je alleen theorie (cse)? Dat cijfer is dan je centraal examencijfer.

vmbo TL

Er zijn alleen praktijkexamens voor de beeldende vakken. Het cijfer voor je praktijkexamen telt even zwaar mee als het cijfer voor je centraal schriftelijk.

EXAMEN INFORMATIE OP HET WWW

Deze sites geven belangrijke exameninformatie

www.examenklacht.nl

Op deze site van het LAKS vind je - op de dag van je examen - de goede antwoorden, nieuws over de examens en het wel en wee van andere examenkandidaten.

Ook de eindexamenklachtenlijn van het LAKS bereik je via deze website. Je kunt hier problemen, verstoringen en fouten in en rond de examens melden (kijk ook even op pagina 12 van deze krant).

www.examen.nl

Op deze site staat in begrijpelijke taal wat je moet leren voor je examen. Je kunt - tot één uur voor je examen - per e-mail vragen stellen aan het forum van vakdocenten. Je moet je wel eerst registreren.

www.cito.nl

Cito maakt examens in opdracht van het College voor Examens (CvE). Je kunt hier oefenexamens downloaden uit 2009, 2010 en 2011. Klik onder 'Examenkandidaten' op 'Centrale examens' en daarna op 'Schriftelijke examens vmbo'. Je vindt hier meteen ook de antwoordbladen en de normering van de oude examens.

Examenblad.nl

Dit is de officiële website over examens voor examensecretarissen en docenten in het voortgezet onderwijs. Hier staat alle wettelijke informatie over de examens overzichtelijk per jaar geordend. Veel andere examensites ontlenen hun informatie aan Examenblad.



Examenweetje

Al op de dag van je examen kun je van veel papieren examens de correctievoorschriften met de goede antwoorden en de punten die je daarvoor krijgt bekijken. Ze staan op www.examenklacht.nl van het LAKS en Examenblad.nl.

Examenweetje

Op woensdag 6 juni om 8.00 uur is de norm bekend voor de beroepsgerichte vakken en op woensdag 13 juni om 8.00 uur voor de algemene vakken. Je kunt dan op www.examenklacht.nl van het LAKS en Examenblad.nl zien welk cijfer je krijgt voor een bepaalde puntenscore.

JE EXAMEN OP DE COMPUTER

Misschien doe je al je vakken op de computer, misschien maar één. Waar moet je op letten als je computerexamen doet?

vmbo BB

De vakken

Bij Nederlands, Engels, Duits, Frans, economie, wiskunde, maatschappijleer 2, geschiedenis, aardrijkskunde, natuur- en scheikunde 1 en biologie werk je op de computer.

De examendagen

De computerexamens zijn tussen 2 april en 20 juni. Op bladzijde 6 staat je rooster. Daar kun je invullen wanneer jij welk vak doet. Doe je examen op papier, dan geldt voor jou een ander rooster.

De examenduur

Al je computerexamens duren 60 minuten. Alleen bij wiskunde mag je er 90 minuten over doen. Doe je examen op papier, dan duurt je examen 90 minuten.

vmbo KB

De vakken

Je examen Frans is zeker op de computer. Andere vakken kunnen op de computer zijn. Soms doe je zelfs alle algemene vakken op de computer. Of dat zo is, hangt af van je school.

De examendagen

De computerexamens zijn tussen 2 april en 20 juni. Op bladzijde 6 staat een invulrooster. Doe jij je algemene examens op de computer, dan kun je daar invullen wanneer je welk vak doet.

De examenduur

Je computerexamens duren 90 minuten. Alleen Frans, Duits en wiskunde duren 120 minuten. Ook alle examens op papier duren 120 minuten.

vmbo GL/TL

De vakken

De examens dans, drama of muziek zijn op de computer. Je krijgt de opgaven op de computer en zet de antwoorden op papier of je voert de antwoorden in op de computer. Het kan zijn dat je bij nask 1 en biologie computerexamen doet. Dat hangt van je school af.

De examendagen

De computerexamens staan gewoon op je rooster. Kijk maar op bladzijde 7 voor de precieze datum en tijd.

Oefenen helpt

Je kunt op school oefenen met examens doen op de computer. Dan weet je precies wat je te wachten staat. Je docent heeft voor alle examens oefenmateriaal. Met Excel of een video weet je vast wel om te gaan, maar met de programma's/toepassingen die je gebruikt bij nask 1 of biologie moet je absoluut voor het examen hebben gewerkt.

Dit moet je weten over computerexamens!

Als je computerexamen doet, mag je het digitale woordenboek niet gebruiken. Neem daarom zelf je woordenboek mee.

Niet als bij een papieren examen, heb je hulpmiddelen nodig. Je vindt ze opgesomd op bladzijde 8 en 9.

Je school bepaalt op welke computer jij werkt. Soms staat je naam al in de computer en is ook je wachtwoord al ingevuld.

Je antwoorden hoeft je niet steeds op te slaan. Dit gebeurt automatisch.

Geluidsfragmenten en filmpjes kun je even stopzetten of herhalen. Je hoeft dan niet weer vooraan te beginnen. Je zet gewoon het schuifbalkje op de plaats waar je wilt starten.

Antwoorden die je in de computer hebt ingevoerd, kun je altijd veranderen. Je gebruikt de terugknop of klikt de betreffende vraag aan.

Het gebeurt echt zelden dat een computer niet werkt. Maar als het je toch overkomt, meld het dan meteen aan de surveillant. Die helpt je verder (ga niet zelf knoeien!).

Bij een technisch defect aan de computer tijdens je examen, gaat de verloren tijd niet van je examentijd af.

EXAMEN

HULPMIDDELEN

Sommige hulpmiddelen moet je altijd bij je hebben, bij elk vak.

Extra hulpmiddelen heb je alleen nodig bij een bepaald vak. En dan zijn er nog speciale hulpmiddelen voor als je slecht kunt zien of horen, dyslectisch bent of – tijdelijk – niet kunt schrijven met een pen.

Dit moet je altijd bij je hebben

- schrijfmateriaal, inclusief millimeterpapier
- tekenpotlood (en puntenslijper)
- vlakgum
- blauw en rood kleurpotlood
- geodriehoek
- rekenmachine
- liniaal met millimeterverdeling
- passer (mét potloodstiftje)
- eendelig verklarend woordenboek Nederlands

LET OP

Je mag bij alle vakken een gewone simpele **rekenmachine** gebruiken. Die moet wel goedgekeurd zijn. Hij mag geen geluidsoverlast bezorgen (geen vrolijke deuntjes dus) en geen schrijfrol of alarminstallatie hebben. Je mag er ook geen berichten mee kunnen versturen of ontvangen. Rekenen op je mobieltje mag dus niet! Je mag de rekenmachine ook niet opladen tijdens het examen. Zorg dus voor een volle batterij!

LET OP

Je mag een **woordenboek Nederlands** gebruiken bij alle schriftelijke examens en de computerexamens, maar niet bij je praktijkexamen. Dus ook bij bijvoorbeeld economie of wiskunde. Handig als je twijfelt over een betekenis. Bedenk wel dat een term bij een vak soms iets anders betekent dan de algemene omschrijving in een woordenboek. Overschrijven uit het woordenboek levert dan geen punten op. Lijkt een woordenboek van Nederlands naar een andere taal je handiger? Dat mag je gebruiken, als je school daarvoor toestemming geeft. Eerst overleggen dus!

TIP

Zorg dat je de hulpmiddelen altijd bij je hebt. Bij sommige vakken heb je ze echt nodig om het examen goed te kunnen maken.



LET OP

Tijdens je praktijkexamen mag je geen woordenboek Nederlands gebruiken.

LET OP

Als je examen doet op de computer, kun je het digitale woordenboek niet gebruiken. Je moet je woordenboek dus altijd zelf meenemen!

LET OP

Bij wiskunde en nask 1 op vmbo KB en bij wiskunde, nask 1 en nask 2 op vmbo GL/TL is het handig als je rekenmachine toetsen heeft voor: n , x tot de y^e macht, x^2 , $1/x$ en $\sin/\cos/\tan$ in graden (en hun inversen).

Dit mag je gebruiken bij de talen

Woordenboek in één of twee delen

Je mag bij Frans, Engels, Duits, Spaans, Arabisch en Turks en Fries een woordenboek gebruiken: naar en vanuit die taal. Maar je hebt het woordenboek niet echt nodig. Je kunt zelfs in tijdnood komen als je erg veel opzoekt.

Een digitaal woordenboek mag niet!

Dit heb je nodig bij nask 1 en nask 2

BINAS 1e editie (2e editie mag niet)

Bij nask 1 en nask 2 heb je BINAS nodig. Dit ligt voor je klaar of je moet het zelf meenemen. Vraag even na op school hoe het precies zit.

Speciale hulpmiddelen

Als je dyslectisch bent

Je doet hetzelfde examen als de andere leerlingen. En je examen wordt ook op dezelfde manier nagekeken. De directeur van je school of de examensecretaris beslist welke hulpmiddelen jij eventueel mag gebruiken (gebaseerd op het rapport van een deskundige).

De hulpmiddelen kunnen zijn:



- een half uur tijdverlenging
- voorlezen van het examen door een (computer)stem
- grotere letters.

Als je – tijdelijk – niet kunt schrijven

Kun je wel typen, dan kan de examensecretaris toestaan dat je de computer als ‘pen en papier’ gebruikt. Een andere mogelijkheid is wachten en de examens met veel schrijfwerk tijdens de herkansingen doen.

Als je slecht kunt zien/horen

Let goed op bij het oefenen van oude examens. Is het moeilijk voor je om ze te maken, dan kan je school zorgen voor een goede oplossing, zodat je toch examen kunt doen.



ZO MAAK JE SLIM JE EXAMEN

TIP 1 Lees goed

Lees de vragen goed en houd je aan de instructies. Dus als er staat: geef twee voorbeelden, geef er dan twee en niet meer.

TIP 2 Lees alleen wat je echt nodig hebt

Probeer bij elke vraag zo snel mogelijk te bekijken wat je moet doen. Bekijk daarna pas de informatie, teksten en afbeeldingen die je ook echt nodig hebt. Als je al de informatie eerst gaat lezen, kost dat te veel tijd.

TIP 3 Geef de berekening of verklaring

Als om een berekening of verklaring wordt gevraagd, geef die dan ook. Je krijgt geen punten voor alleen het goede antwoord.

TIP 4 Blijf nadenken

Maak het jezelf niet te makkelijk tijdens je examen. Denk niet: dat antwoord zal wel goed zijn. Blijf nadenken en reken zo nodig je antwoorden na.

TIP 5 Twijfel niet te lang

Als je tijdens het examen iets niet weet of kunt, twijfel dan niet te lang en ga verder met de volgende vraag. Je kunt altijd terug naar de vraag die je hebt overgeslagen.

TIP 6 Bedenk éérst het antwoord

Bedenk bij een meerkeuzevraag eerst zelf het antwoord en bekijk dan of dit bij de keuzemogelijkheden staat.

TIP 7 Vul altijd iets in

Weet je het antwoord niet of niet zeker bij een meerkeuzevraag? Vul toch altijd iets in. Misschien gok je goed.

TIP 8 Gebruik hoofdletters

Schrijf je de antwoorden op papier? Gebruik bij meerkeuzevragen hoofdletters (A, B, C, D...).

TIP 9 Kijk hoeveel punten je kunt krijgen

Dreig je in tijdnood te komen, maak dan eerst de opgaven die veel punten opleveren. (Houd wel je verstand erbij: twee korte vragen met elk 2 punten kunnen minder tijd vragen dan één lange vraag met 4 punten).

TIP 10 Maak de laatste vraag


Onthoud: de laatste vraag is meestal niet de lastigste. Het zou jammer zijn als je daar niet aan toekomt en zo makkelijk te scoren punten mist.

TIP 11 Lever in op volgorde

Moet je antwoorden op papier inleveren? Doe dit dan op volgorde, dan weet je ook zeker dat je alles inlevert! Lukt dit niet, geef dat dan duidelijk aan.

TIP 12 Beantwoord álle vragen

Voer je de antwoorden in op de computer? Kijk vóór je het programma afsluit of je alle vragen hebt beantwoord. Dat kun je heel makkelijk zien aan het balkje onderaan het scherm.



SPIEKEN EN ZO


Als je examen doet, hoor je je aan de regels te houden. Logisch dat je ruim op tijd aanwezig bent, je mobiel en spiekbrieftje thuislaat, op de aangewezen plaats gaat zitten, anderen niet afleidt, je examen maakt en op tijd je werk inlevert.

Maak je je schuldig aan 'onregelmatigheden', dan kan je directeur deze maatregelen nemen:

- je krijgt een 1 voor het examenonderdeel
- je wordt uitgesloten van de rest van het examen
- toetsen of examenonderdelen die je al hebt gedaan worden ongeldig verklaard
- je krijgt je diploma of cijferlijst pas als je voor bepaalde onderdelen opnieuw examen hebt gedaan.

De maatregel die je directeur neemt, hangt zeker af van de situatie. Veel te laat komen omdat je moeder halsoverkop naar het ziekenhuis moest, is heel wat anders dan je alwéér verslapen.

Ben je het niet eens met de maatregel, dan kun je - schriftelijk - in beroep gaan bij de Commissie van beroep op jouw school.



Examenweetje
Ben je minder dan een half uur te laat voor je examen, dan mag je nog meedoen. Maar je hebt wel minder tijd, want je moet tegelijk met de anderen stoppen.

Heb je een vraag of klacht over je examen?

VERTEL HET LAKS

Ga naar
www.examenklacht.nl
of bel 020 52 44 066

Getrainde scholieren zitten klaar om naar je te luisteren en zo nodig actie te ondernemen.

Als je vóór maandag 14 mei of ná vrijdag 1 juni vragen of klachten hebt, kun je naar het klachten- en informatiecentrum van het LAKS bellen 020 52 44 060.

LAKS

Het LAKS (Landelijk Actie Komitee Scholieren) is een organisatie vóór en dóór scholieren. LAKS brengt de belangen van scholieren onder de aandacht van de pers, de politiek en het onderwijsveld.

LAKS kreeg vorig jaar in de examenperiode 136.870 klachten binnen van scholieren. Elk probleem en elke klacht wordt serieus genomen!

Klacht over de inhoud?

Misschien heb je een klacht over de inhoud van het examen. Je vond bijvoorbeeld een vraag te moeilijk of er zat volgens jou een fout in. Het LAKS verzamelt al die klachten en geeft jullie geluiden door aan het College voor Examens (CvE). Wie weet is jouw klacht wel een reden voor het CvE om iets te veranderen.

Klacht over de organisatie?

Het kan ook zijn dat je wilt klagen over de organisatie. Je school hield bijvoorbeeld tijdens het examen een brandoefening, er was te weinig examenpapier of de kapotte airco explodeerde. Bij een serieus probleem belt LAKS direct je school en probeert in overleg tot een goede oplossing te komen. Lukt dit niet, dan wordt zo nodig de onderwijsinspectie ingeschakeld.

Elke examendag wordt het Examenjournaal uitgezonden op 3FM.



Examenweetje
Zodra het centraal examen begint, is het schoolexamen afgesloten. De cijfers voor je schoolexamen staan dan ook definitief vast. Het heeft dus geen enkele zin om na je centraal examen nog over de beoordelingen in je schoolexamen te klagen.

WANNEER MAG JE HERKANSEN OF INHALEN

Soms heb je je dag niet en verpest je een examen. Of je mist een paar examens omdat je net in de examenperiode ziek bent. Het kan gebeuren. Gelukkig mag je herkansen en/of inhalen.

Praktijkexamen

vmbo BB en vmbo KB


Heb je het praktijkexamen slecht gemaakt, dan kun je in overleg met je school herkansen. Je stemt met je school af of je het hele praktijkexamen herkanst of één of meer onderdelen daarvan.

vmbo GL en TL

Jij mag één centraal examen herkansen. Je herkanst dus óf het centraal examen van je beroepsgerichte vak óf een centraal schriftelijk examen van een algemeen vak.

Het praktijkexamen beeldende vakken bij GL en TL mag je niet herkansen.

FOKKE & SUKKE OEFENEN VOOR HET EXAMEN



Algemene vakken

Je mag één vak herkansen

Je mag één centraal schriftelijk examen overdoen, als je denkt dat je het beter kunt. Ook als je een voldoende hebt gehaald voor dat vak. Het leuke is dat het hoogste cijfer telt. Het heeft geen zin om 'zomaar' mee te doen. Je wilt natuurlijk geen lager cijfer halen dan de eerste keer, dus je moet weer hard aan de slag.

Je mag gemiste vakken inhalen

Heb je één of meer vakken gemist tijdens het centraal examen? En had je daar een geldige reden voor? Dan mag je die vakken alsnog doen. Ook als je vakken inhaalt, heb je het recht om nog één vak te herkansen.

vmbo BB computerexamens

Omdat jij examen doet op de computer, hoef je niet te wachten op de landelijke herkansingen. Je school spreekt met jou een nieuwe datum en tijd af.

vmbo KB computerexamens

Doe je ál je algemene vakken op de computer? Dan spreekt je school met jou een nieuwe datum en tijd af waarop je kunt herkansen.

vmbo BB, KB en GL/TL papieren examens

Jij kunt de vakken die je hebt gemist inhalen tussen 18 en 22 juni, als dat roosterteknisch lukt. Je mag in elk geval niet meer dan twee vakken op één dag inhalen. Eventueel kun je ook nog in augustus meedoen. Dan ben je nog nét op tijd om aan een vervolgopleiding te beginnen.

Belangrijke datums

20 juni	einddatum herkansingen cspe's BB en KB
13 juni t/m 20 juni:	herkansingen cspe's GL
18 juni t/m 22 juni:	herkansingen algemene vakken 'papieren examens'
27 juni om 8.00 uur:	de norm is bekend (je cijfer kan worden berekend)
vanaf 27 juni:	je weet of je toch nog geslaagd bent.

WAT STAAT ER STRAKS OP JE CIJFERLIJST

Bij je diploma krijg je een cijferlijst. Daarop staan de vakken van het gemeenschappelijk sector- en vrije deel waarin je examen hebt gedaan, al je examencijfers en je eindcijfers én natuurlijk dat je geslaagd bent.

Je examencijfers

Op je cijferlijst staan al je cijfers voor de schoolexamens en voor de centrale examens apart vermeld. Ze zijn in één decimaal nauwkeurig.

Je eindcijfers

Je eindcijfer voor een vak is altijd een heel cijfer. Voor elk vak (ook voor je beroepsgerichte vak) geldt: neem het cijfer voor je schoolexamen en het cijfer voor je centraal examen. Optellen en door twee delen en je weet je eindcijfer voor dat vak.

Voorbeeld

cijfer schoolexamen: 4,5
cijfer centraal examen: 6,4
eindcijfer:

$$\frac{4,5 + 6,4}{2} = 5,45 \text{ wordt } 5$$

Voorbeeld

cijfer schoolexamen: 5,3
cijfer centraal examen: 5,7
eindcijfer:

$$\frac{5,3 + 5,7}{2} = 5,5 \text{ wordt } 6$$

De beoordeling voor je kunstvak en lichamelijke opvoeding
Deze vakken staan vermeld op je cijferlijst bij het gemeenschappelijk deel. Je krijgt daarvoor geen cijfer maar een beoordeling.


De beoordeling voor je sectorwerkstuk

Als je GL/TL doet, staat op je cijferlijst ook het thema van je sectorwerkstuk met de beoordeling die je daarvoor krijgt.

Heb je voor een vak alleen een schoolexamen, dan is dat - afgeronde, hele - cijfer tegelijk je eindcijfer.

Je cijfer voor je extra vak

Misschien heb je in meer vakken examen gedaan dan het minimum. Zou je door een extra vak zakken, dan wordt dat vak bij de bepaling van de uitslag buiten beschouwing gelaten. Je mag dan zelf kiezen of het op je cijferlijst komt te staan. Als je niets zegt, komt het op je cijferlijst.



GESLAAGD!

Om je goed te kunnen voorbereiden op je centrale examens, is het handig te weten wat de hoofdlijnen van de zak-slaagregeling zijn, zodat je niet voor verrassingen komt te staan. Ze staan hieronder. Sommige exameneisen zijn nieuw. Lees ze daarom goed door. Voor vragen over specifieke situaties kun je naar je mentor of de examensecretaris van je school.

Zo ben je geslaagd op BB, KB, GL/TL


- 1 Het gemiddelde van al je **centraal examencijfers** is 5,5 of hoger én
- 2 Kunstvakken 1 en lichamelijke opvoeding zijn 'voldoende' of 'goed' én
- 3 Je **eindcijfers** voldoen aan de volgende eisen:
 - al je eindcijfers zijn 6 of hoger, of
 - je hebt één 5 en al je andere eindcijfers zijn 6 of hoger, of
 - je hebt één 4 en al je andere eindcijfers zijn 6 of hoger, waarvan er ten minste één 7 of hoger is, of
 - je hebt twee 5-en en al je andere eindcijfers zijn 6 of hoger, waarvan er ten minste één 7 of hoger is.én
- 4 Bij GL en TL is het sectorwerkstuk 'voldoende' of 'goed'.

LET OP

Je cijfer voor maatschappijleer 1 telt mee in de uitslagregeling. Maar natuurlijk niet bij het gemiddelde van al je centraal examencijfers. Want voor maatschappijleer 1 doe je geen centraal examen.
Een 3 als eindcijfer voor een vak mag niet!

Zo ben je geslaagd op vmbo BB leerwerktraject

- je eindcijfer voor Nederlands is 6 of hoger én
- je eindcijfer voor je beroepsgerichte vak is 6 of hoger.



Zo bereken je het gemiddelde van je centraal examencijfers

Je centraal examencijfers zijn in één decimaal nauwkeurig. Tel al je centraal examencijfers op (niet afronden!) en deel dit getal door het aantal vakken. Is de uitkomst 5,5 of hoger, dan ben je geslaagd.
Met een gemiddelde van 5,49 ben je gezakt.

Hoe zwaar telt je beroepsgerichte vak mee?

BB en KB

Je cijfer voor je praktijkexamen (cspe) bij BB en KB is meteen ook je centraal examencijfer voor dit vak. Dit cijfer telt één keer mee bij de berekening van het gemiddelde van al je centraal examencijfers.

Het eindcijfer voor het beroepsgerichte vak wordt meegerekend als twee eindcijfers. Dus als je wilt bepalen of je eindcijfers hoog genoeg zijn om te slagen, dan moet je het eindcijfer voor het beroepsgerichte vak twee keer meetellen. Een 7 is dus eigenlijk twee 7's, en een 5 twee 5-en! Met een 4 voor je beroepsgerichte vak ben je dus altijd gezakt.

GL

Doe je cspe bij GL, dan is je cijfer voor je praktijkexamen meteen ook je centraal examencijfer. Doe je cse, dan is dit cijfer je centraal examencijfer. Het cijfer voor je cspe of cse telt één keer mee bij de berekening van het gemiddelde van al je centraal examencijfers.

Wil je bepalen of je eindcijfers hoog genoeg zijn om te slagen, dan tel je het eindcijfer voor het beroepsgerichte vak één keer mee, net als ieder ander vak.

LET OP!

Ben je eerder gezakt en doe je nu opnieuw examen op je eigen school of in het voortgezet algemeen volwassenenonderwijs (vavo). Of doe je staatsexamen vmbo TL? Ook voor jou geldt dat het gemiddelde van alle centraal examencijfers waarover de uitslag wordt vastgesteld, minimaal 5,5 moet zijn.

Colofon

Examenkrant vmbo 13e editie maart 2012
De Examenkrant is een publicatie van College voor Examens

oplage

vmbo-krant 145.000, havo/vwo-krant 140.000

concept en realisatie

Studio V&V, www.onderwijscommunicatie.nu

redactie en tekst

Mariëlle van de Ven en
College voor Examens (CvE)

grafisch ontwerp

Ko Verlare

fotografie

Ko Verlare

illustraties

Reid, Geleijnse & Van Tol (Fokke en Sukke)

drukwerk

EPS/DGB, Breda

Aan de inhoud van deze krant kunnen geen rechten worden ontleend.