



# Aan de slag met Facebook en Twitter!



**Bouwen  
Wonen  
Interieur**

vmbo



# Social media

Social Media is een verzamelnaam voor alle online toepassingen waarmee het mogelijk is om informatie te delen. Dit kan in tekst (nieuws, artikelen), geluid (podcasts, muziek) en beeld (fotografie, video). Een groot voordeel van social media is dat het voor iedereen gratis toegankelijk is. Sociale media als Facebook, LinkedIn, Hyves, YouTube, blogs en Twitter zijn een uitstekende manier om je doelgroepen online te bereiken en met hen de dialoog aan te gaan. Het is de dialoog waar het om draait, want zo bouw je een band op met je netwerk en doelgroepen.

facebook®

twitter 

## Facebook en Twitter

Voor de doelgroep vmbo zijn Facebook en Twitter de belangrijkste sociale media. In deze brochure een samenvatting van de belangrijkste onderdelen op Facebook en Twitter. Wat heb je hiervoor nodig? Om te beginnen een PC. Maar er zijn ook handige apps voor Twitter en Facebook voor de smartphone.

### Wat is Facebook?

Facebook wordt gekenmerkt door: het in contact komen met vrienden, familie, collega's en leerlingen en het opzetten van je eigen persoonlijke Facebookpagina. Dat doe je door het plaatsen van persoonlijke berichten, bijvoorbeeld wat je op dit moment aan het doen bent. Wat kan je doen op Facebook?

- 1 Profielpagina aanmaken:** je eigen pagina met jouw persoonlijke informatie. Hier geef je ook aan wat je interesseert zoals je hobbies, muziek en film.
- 2 Berichten plaatsen:** je kunt zelf berichten plaatsen om zo te delen met je vrienden wat je bezig houdt. Ook foto's en video's kan je zo met elkaar delen.
- 3 Reageren:** je kunt reageren op de berichtjes, foto's en video's van vrienden, door ze te 'liken', 'reageren' of te 'taggen' (je vrienden opnemen in een bericht).

### Wat is Twitter?

Op Twitter plaats je korte actuele berichten (140 karakters) van wat je op dit moment bezig houdt. Maar op Twitter reageer je vooral ook op berichten van anderen! Je gaat een conversatie aan. Zo bouw je een netwerk van volgers op. Wat kan je doen op Twitter?

- 1** Je stuurt je 'tweets' de wereld in. Iedereen kan ze dan lezen (behalve als je je profiel hebt afschermd).
- 2** Je bouwt een netwerk op dat bestaat uit twee groepen:  
**De mensen die jij zelf volgt (volgend):** je kiest zelf welke Twittergebruikers je volgt door te klikken op 'Volgen'. Dit kunnen vrienden, collega's of leerlingen zijn, maar ook beroemdheden als Barack Obama.  
**De mensen die jou volgen (volgers):** andere Twitteraars die jou tweets interessant genoeg vinden om te volgen.





# Snel aan de slag




facebook

Met Facebook ben je verbonden en deel je alles met iedereen in je leven.

Registreren  
Het is gratis om dat blijft het ook.

Voornaam  
Achternaam  
Je e-mailadres  
Voor e-mailadres  
registaars op  
Wachtwoord  
Herhaal wachtwoord  
Sleutelen je wachtwoord  
Verplichting  
Dag 1 Maand Jaar  
Registreer

Ga naar [www.facebook.com](http://www.facebook.com) en registreer je.



1

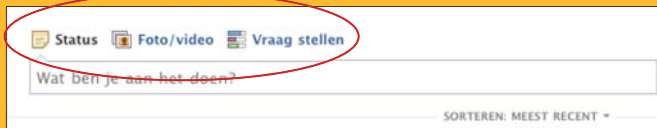
Stap 1 Je vrienden zoeken  
Stap 2 Profielgegevens  
Stap 3 Profieffoto

Zitten jouw vrienden al op Facebook?  
Veel van je vrienden zitten misschien al op Facebook. Het doorzoeken van je e-mailaccount is de snelste manier om je vrienden te vinden op Facebook. Kijk hoe het werkt.

Windows Live Messenger  
Messenger-ID:   
[Vrienden zoeken](#)  
Facebook slaat je wachtwoord niet op.

Windows Live Hotmail Vrienden zoeken

Andere e-mailservice Vrienden zoeken



Status Foto/video Vraag stellen

Wat ben je aan het doen?

SORTEREN: MEEST RECENT

Hierboven zie je het venster waarmee je berichten kunt plaatsen, een foto of video kunt uploaden en een vraag kunt stellen.



Foto's toevoegen Foto's taggen

Foto's taggen is op een foto klikken en daarmee aangeven welke persoon op de foto staat.

# met Facebook!

2

Stap 1 Je vrienden zoeken    **Stap 2 Profielgegevens**    Stap 3 Profielfoto

**Vul je profielgegevens in**  
Met behulp van deze gegevens kun je je vrienden vinden op Facebook.

Middelbare school:

Hogeschool/universiteit:

Werkgever:

Terug    Overslaan    Opslaan en doorgaan

3

Stap 1 Je vrienden zoeken    Stap 2 Profielgegevens    **Stap 3 Profielfoto**

**Je profielfoto instellen**

**Een foto uploaden**  
Vanaf je computer

OF

**Een foto maken**  
Met je webcam

Terug    Overslaan    Opslaan en doorgaan

In 3 stappen je profiel aanmaken.



Wat is 'liken'? Door middel van een druk op de knop 'vind ik leuk' geef je aan dat je de foto/opmerking/film of bedrijfsprofiel leuk vindt.



Hoe kan ik reageren op het bericht van iemand anders? Klik op het invulveld en geef je reactie.

Social media is delen! Klik hier als je een interessant berichtje van één van je vrienden wil doorsturen in je netwerk.





# Snel aan de slag

Gebruikersnaam of e-mailadres

Wachtwoord **Inloggen**

Ingelogd blijven · Wachtwoord vergeten?

**Nieuw op Twitter? Registreer nu**

Volledige naam

E-mailadres

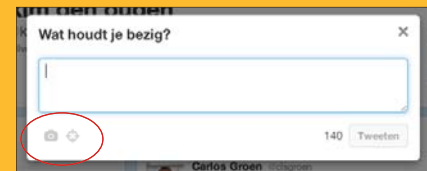
Wachtwoord

**Registreren op Twitter**

Ga naar [www.twitter.com](http://www.twitter.com) en maak je profiel aan.



Een tweet maak je door op de blauwe knop rechtsboven te klikken.



Nadat je op de blauwe knop hebt geklikt verschijnt het volgende scherm, hiermee kan je een tweet maken. Via de fotoknop kunnen foto's en films worden geüpload.



# met Twitter!

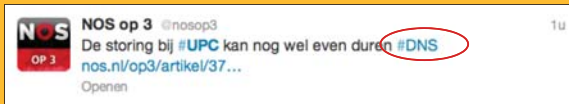


Retweet (RT): het doorsturen van een tweet die voor jouw volgers ook interessant kan zijn. Zo deel je informatie.

Reply (beantwoorden): hiermee geef je antwoord of een reactie aan een andere twitteraar door je tweet te starten met het @ teken gevolgd door de twitternaam van de ander. Deze tweet kan alleen gelezen worden door jouw volgers en de volgers van de ander.



Hashtag (#, ontdekken): door een # voor een onderwerp te zetten, is je tweet gecategoriseerd op een onderwerp. En kan je het gebruiken als een soort filter. Zo kan je ook alle tweets volgen die over dat onderwerp gaan.



Mention (verbinden): wanneer je een andere twitteraar in je tweet noemt, gebruik je ook een @ teken. Dit is een tweet die iedereen kan lezen omdat het @ teken niet aan het begin van je tweet staat.



## Meer info



Je kunt ons vinden op Facebook, Twitter en LinkedIn.

Zoek onder:

Twitter: [@vmbobwi](#)

Facebook: [facebook.com/vmbobwi](#)

LinkedIn: [linkedin.com/in/vmbobwi](#)

Platform vmbo Bouwen, Wonen en Interieur

Postbus 76

2740 AB Waddinxveen

T 0182 64 11 11

F 0182 64 11 00

E [platform@vmbo-bwi.nl](mailto:platform@vmbo-bwi.nl)

Op onze site  
kan je een uitgebreide  
handleiding downloaden  
over het gebruik van  
Facebook en Twitter.

[www.vmbo-bwi.nl](#) >  
docenten > bwi-promotie



**Bouwen**  
**Wonen**  
**Interieur**

vmbo

